


## 支持移动端访问的图书馆电子资源一览表

近几年来，图书馆购买了大量的电子资源，较好地满足了我校师生教学科研的需求。随着移动互联网的发展，越来越多的电子资源可以支持移动端访问。为了方便读者使用，我们将所有支持移动端访问的图书馆电子资源做了汇总，见下表，欢迎读者使用。使用过程中有什么问题，可与图书馆信息咨询部联系。

更多电子资源及使用介绍请访问  [图书馆主页](#) -  [数据库导航](#)。

地点：图书馆一层信息咨询室（125 室）

时间：周一 ~周五：8：00~11：30；13：30~17：00，周三下午除外

 电话：62281933，62283502，62281790

 E-mail: [libconsult@bupt.edu.cn](mailto:libconsult@bupt.edu.cn)、[serlib@bupt.edu.cn](mailto:serlib@bupt.edu.cn)

## 支持移动端访问的图书馆电子资源一览表

分类	数据库名	APP 二维码或网址	使用说明	介绍
期刊/学位/会议	CNKI 全球学术快报	 手机版   iPad 版	1、注册  <a href="http://m.cnki.net/mcnkidown/help/account_zhuce.html">http://m.cnki.net/mcnkidown/help/account_zhuce.html</a> 2、机构关联方式  <a href="http://m.cnki.net/mcnkidown/help/account_guanlian.html">http://m.cnki.net/mcnkidown/help/account_guanlian.html</a> 关联方式分为三种： 1) 位置自动关联：根据您的位置，自动锁定机构 2) 使用 IP 自动登录：自动检测当前网络权限，在机构购买的 IP 范围内下载 3) 机构账户登录：手动输入机构名称、账号和密码。 机构名称：北京邮电大学；账号：k10054；密码：bupt。 3、使用帮助详见  <a href="http://m.cnki.net/mcnkidown/introduce.html">http://m.cnki.net/mcnkidown/introduce.html</a>	<a href="#">介绍页</a>
	维普中文期刊手机助手		用户绑定的 2 种方式： 1、将手机接入机构 IP 范围内的 Wi-Fi，可以通过 IP 定位获取机构权限； 2、在机构 IP 范围内，访问  <a href="http://qikan.cqvip.com/">http://qikan.cqvip.com/</a> 站点；使用 APP 自带的二维码扫描功能，扫描站点右上角的“为手机 APP 授权”二维码获取机构权限。绑定成功后，机构显示为“北京邮电大学”。同时可实现手机电脑双向授权，详细使用请参考  <a href="#">维普中文期刊手机助手使用指南</a> 。	<a href="#">介绍页</a>




万方		<p>扫码下载万方数据 APP，通过手机短信认证登录后，进入我的个人中心-设置-版本更新，安装 1.1.2-1.1.3 新版本安装包后可通过机构 WIFI 下的 IP 登录免费在线阅读全文。</p>	<a href="#">介绍页</a>
中国光学 期刊网		<p>需安装 QQ 浏览器</p>	<a href="#">介绍页</a>
ACM	<p>客户端支持 IOS 及 Android 系统. APP 可在 AppStore、GooglePlay、及 Windows Phone Store 里下载，属于 ACM 推出的远程访问服务之一。</p>	<ol style="list-style-type: none"> <li>1、在北邮校园网 IP 范围内登录 ACM 网站 (<a href="https://dl.acm.org/">https://dl.acm.org/</a>) 注册 ACM 账户 (最好邮箱后缀为*@bupt.edu.cn)，设定密码。注册设置详情请参看 <a href="https://lib.bupt.edu.cn/uploads/soft/180709/7-1PF9163R8.pdf">https://lib.bupt.edu.cn/uploads/soft/180709/7-1PF9163R8.pdf</a></li> <li>2、下载 APP 客户端，在 AppStore、GooglePlay (<a href="https://play.google.com/store/apps/details?id=com.acm.dl">https://play.google.com/store/apps/details?id=com.acm.dl</a>)、及 Windows Phone Store (<a href="https://www.microsoft.com/zh-cn/p/acm-digital-library/9nblggh0f7h0?rtc=1">https://www.microsoft.com/zh-cn/p/acm-digital-library/9nblggh0f7h0?rtc=1</a>) 里下载。</li> <li>3、APP 使用账号密码登录，可以实现在线阅读、下载全文、收藏文献等功能。</li> </ol>	<a href="#">介绍页</a>
读览天下	 <p>iPhone 版</p>	<p>下载读览天下机构版，安装后登录，用户名: bupt01， 密码: bupt01</p>	<a href="#">介绍页</a>

		 iPad 版  Android 手机  Android 平板 <p>微信阅读  <a href="http://iphone.dooland.com/bjyd">http://iphone.dooland.com/bjyd</a></p>		
电子图书	超星电子书（超星移动图书馆）		扫描二维码下载手机客户端。在登录界面里，必须定位到所在学校，用学校统一认证账号密码登录（这些信息真实填写是为了方便之后与图书馆读者信息做匹配时，可获得持续使用的权限，如不是本校的师生，则失去使用的权限）。登录后，校内校外都可阅读，不受 IP 限制。	<a href="#">介绍页</a>

	书香北京 邮电大学 (微书房)		<ol style="list-style-type: none"> <li>1、在学校校园网 IP 范围内登陆  <a href="#">网站</a>注册账户，app 本身不支持注册，扫描二维码下载手机客户端或应用商店搜索“微书房”，用手机登陆账户即可使用，没有 ip 限制。</li> <li>2、注册后的读者可登录“在线书城”试读、下载图书或听书。下载后的图书或听书保持在“我的书架”，读者可离线阅读或收听。</li> </ol>	<a href="#">介绍页</a>
考试学 习库	口语伙伴		<ol style="list-style-type: none"> <li>1、首次安装 APP 后可直接试用课程，每个专题开放前三个 lesson 供读者体验。</li> <li>2、如需使用全部课程请在左上角的“个人设置”完成注册。注册时需要在学校 IP 范围内进行，系统会自动识别出机构为“北京邮电大学”。PC 端用户如果已经有用户名可以直接在手机端登陆。</li> <li>3、首次注册需要在 IP 范围内完成，之后的使用不再受 IP 信息的限制。</li> </ol>	<a href="#">介绍页</a>
	VERS 维普 考试资源 系统	 维普考典	<ol style="list-style-type: none"> <li>1、下载方式包括二维码扫描及应用商店搜“维普考典”直接下载。</li> <li>2、在 PC 端通过合法机构权限登录后，点击“进入我的题库”进行个人移动端帐号注册，注册成功后，即可在移动端登录使用； ①已经拥有的教师和学生帐号可以在移动端直接登录使用； ②机构使用权限失效后，个人移动端的用户权限会受影响。</li> <li>3、选择您注册时的机构名称，用注册的个人帐号和密码即可登录移动端。</li> </ol>	<a href="#">介绍页</a>
	银符等级 过关考试 模拟平台	 <a href="http://wap.yfzxm.cn">http://wap.yfzxm.cn</a>	<ol style="list-style-type: none"> <li>1、安卓版可以直接扫描二维码，(注:如果 android 无法下载请用浏览器打开以下地址:  <a href="http://www.yfzxm.cn/app/yfzxm.apk">http://www.yfzxm.cn/app/yfzxm.apk</a>);</li> <li>2、直接用手机上的浏览器打开  <a href="http://wap.yfzxm.cn">http://wap.yfzxm.cn</a></li> <li>3、首次登陆注册需连接校内 WIFI，该账号可在外网(校外或手机移动网)使用一个月有效期，使用一个月到期后需要回到 IP 范围内(校内 WIFI)使用一下，才能再延长一个月使用时间。</li> </ol>	<a href="#">介绍页</a>

	MeTeL 国外高校多媒体教学资源库	 Android 版 APP  iOS 版移动端	<p>1、在机构用户下注册个人用户：首先在校内授权的 IP 范围内登录；然后在首页机构用户名称处点击√，注册个人账户；邮箱、手机号码、微信号、QQ 号均可。</p> <p>2、在 IP 范围外使用 MeTel: 方法有 3 种</p> <p>① PC 端+个人注册账号；</p> <p>②用 iOS 版移动端浏览器+个人注册账号；</p> <p>③安装 Android 版 APP +个人注册账号。</p> <p>3、iOS 版移动端浏览器推荐 UC，CHROME，SAFARI。师生们在学校授权 IP 范围外，未登录状态，可匿名使用 MeTeL，做课程信息检索、浏览，但没有教学资源全文。</p>	<a href="#">介绍页</a>
多媒体	“知识视界”视频图书馆		在校园 IP 范围内使用，无需用户名、密码。	<a href="#">介绍页</a>
	KUKE 数字音乐图书馆		<p>1、使用范围：校园 IP 范围内注册登录个人账户可免费收听库客音乐，可离线缓存 100 首曲目。</p> <p>2、音乐下载：只支持安卓手机下载音乐单曲，可在校园网内直接下载。注：视频不能下载、苹果手机不支持下载。</p>	<a href="#">介绍页</a>
	爱迪科森网上报告厅	 iOS 版	在校园 IP 范围内注册后，校内外都可以使用。	<a href="#">介绍页</a>

	 Android 版		
超星名师 讲坛		<p>通过以下两种方式登录：</p> <ol style="list-style-type: none"> <li>1. 使用手机号与邀请码 msjt 注册帐号并使用。</li> <li>2. 通过“北京邮电大学机构”登录： <ol style="list-style-type: none"> <li>1) 进入“我的”点击头像，选择下方的“其它登录方式”中的“机构账号登录”方式进行登录；机构名称为：北京邮电大学；账号密码同图书馆主页“我的图书馆”或移动图书馆的账号密码（用户名：北邮通号；密码：默认为身份证后六位）。</li> <li>2) 登录成功后，首页会自动跳转至北邮的订制首页，如没有跳转，需要点击首页右上角“邀请码”填写邀请码“yzby”进入。</li> </ol> </li> </ol>	<a href="#">介绍页</a>
爱课程		无限制	<a href="#">网址</a>
网易公开课	 iPhone	无限制	<a href="#">网址</a>

		 iPad  Android		
移动图书馆	超星移动图书馆		<p>用户名、密码与图书馆主页“我的图书馆”登陆密码相同。</p> <p>用户名：北邮通号；密码：默认为身份证后六位。</p>	<a href="#">介绍页</a>