

软件通——PPT的逆袭秘籍

计算机技能自助式网络视频学习系统 www.softtone.cn

中新金桥信息技术（北京）有限公司

目录

CATALOG

01

PPT高手养成记

案例分享

02

软件通解决方案

03

登录软件通

04

01

PART 01

第一部分

PPT高手就是这样练成的

你愿意看这样的幻灯片吗？

1.基于对历史课程改革的反思

成功之处

提升了观念

——对史学思想和方法的认识有进步

开拓了视野

——不断整合最新的教学方法和手段

锻炼了新人

——优秀教师队伍不断扩大

.....

.....

错误示范

一、电能计量基础知识



一、电能计量装置的接线方式

1、电能计量方式共分为以下几种类型：

- (1) 按照电力客户受电端电压的不同，分为高供高计、高供低计、低供低计三种。
- (2) 按照电力客户用电设备的不同，分为单相、三相三线、三相四线。
- (3) 按电压等级和电流大小不同，分为高压计量和低压计量，直接接入和经互感器接入方式。

2、电能计量装置的接线方式：

(1) 接入中性点绝缘系统的电能计量装置，应采用三相三线有功、无功电能表。接入非中性点绝缘系统的，应采用三相四线有功、无功电能表或三只感应式无止逆单相电能表。

(2) 接入中性点绝缘系统的2台电压互感器，35kV及以下的宜采用V/V方式接线，接入非中性点绝缘系统的3台电压互感器，35kV及以上的宜采用Y0/y0方式接线。其一次侧接线方式和系统接地方式相一致。

(3) 低压供电，负荷电流为50A及以下时，宜采用直接接入式电能表；负荷电流为50A以上的，宜采用经互感器接入的接线方式。

(4) 对三相三线制接线的电能计量装置，其2台电流互感器二次绕组与电能表之间宜采用四线连接。对三相四线制接线的电能计量装置，其3台电流互感器二次绕组与电能表之间宜采用六线连接。

中性点绝缘系统：指一个系统，除通过具有高阻抗的指示、测量仪表或保护装置接

你愿意看这样的幻灯片吗？



精彩课程-商业类

PPT

单击添加标题

1 添加标题
此处添加详细文本描述，建议与标题相关并符合整体设计风格，适当描述尽量简洁生动。尽量将每页幻灯片字数控制在 200 字以内，如预计每页幻灯片的播放时间在 5 分钟之内。

2 添加标题
此处添加详细文本描述，建议与标题相关并符合整体设计风格，适当描述尽量简洁生动。尽量将每页幻灯片字数控制在 200 字以内，如预计每页幻灯片的播放时间在 5 分钟之内。

3 添加标题
此处添加详细文本描述，建议与标题相关并符合整体设计风格，适当描述尽量简洁生动。尽量将每页幻灯片字数控制在 200 字以内，如预计每页幻灯片的播放时间在 5 分钟之内。

单击添加标题

单击此处添加标题
此处添加详细文本描述，建议与标题相关并符合整体设计风格，适当描述尽量简洁生动。

单击此处添加标题
此处添加详细文本描述，建议与标题相关并符合整体设计风格，适当描述尽量简洁生动。

SWTO

单击此处添加标题
此处添加详细文本描述，建议与标题相关并符合整体设计风格，适当描述尽量简洁生动。

单击此处添加标题
此处添加详细文本描述，建议与标题相关并符合整体设计风格，适当描述尽量简洁生动。

单击添加标题

单击此处添加标题
此处添加详细文本描述，建议与标题相关并符合整体设计风格，适当描述尽量简洁生动。尽量将每页幻灯片的字数控制在 200 字以内，如预计每页幻灯片的播放时间在 5 分钟之内。

单击此处添加标题
此处添加详细文本描述，建议与标题相关并符合整体设计风格，适当描述尽量简洁生动。尽量将每页幻灯片的字数控制在 200 字以内，如预计每页幻灯片的播放时间在 5 分钟之内。

单击此处添加标题
此处添加详细文本描述，建议与标题相关并符合整体设计风格，适当描述尽量简洁生动。尽量将每页幻灯片的字数控制在 200 字以内，如预计每页幻灯片的播放时间在 5 分钟之内。

单击添加标题

单击此处添加标题
此处添加详细文本描述，建议与标题相关并符合整体设计风格，适当描述尽量简洁生动。尽量将每页幻灯片的字数控制在 200 字以内，如预计每页幻灯片的播放时间在 5 分钟之内。

32% 68%

单击此处添加标题
此处添加详细文本描述，建议与标题相关并符合整体设计风格，适当描述尽量简洁生动。尽量将每页幻灯片的字数控制在 200 字以内，如预计每页幻灯片的播放时间在 5 分钟之内。

相关教学视频:



菜鸟与高手的本质区别在于思路

菜鸟会想	高手会想
母版是哪下载的？	为什么用这个母版？
背景主题能不能复制过来？	背景主题和论点是否协调？
动画特效我要是能做出来就好了！	动画对沟通有帮助吗？
他的图表怎么就这么漂亮呢？	有更合理的图表来表达观点吗？
这个字体哪里来的？	字体字型对听众阅读有影响吗？
色彩该怎么调整才好看呢？	光影设置如何和现场灯光匹配？
PPT真漂亮啊！	PPT有说服力吗？
...

高手与菜鸟的本质区别在于思路



杂乱难以记忆且无说服力



连贯易于记忆且以理服人

错误原因

杂

乱

繁

过

1. 观众的忍耐力是**有限度**的
2. **不是**放的信息越多，观众就越容易记住
3. 必须尽量让你的幻灯片看起来**简洁**

我们的目标

齐

整

简

适

1. 一页PPT中不超过5个概念
2. 不要超过8-10行
3. 只用一层缩进小标题
4. 不用倾斜或艺术化字体

PPT设计的可视化

文


中国对汽油的含硫量要求很低

表

中国对汽油的含硫量要求

≤10ppm	≤30ppm	≤150ppm
欧洲	美国	中国

图



1. 把自己想要表达的内通过PPT以观众**最容易理解**的形式表现出来
2. 一目了然，简洁明了
3. 相对于文字，大脑更喜欢图形
4. 放的信息越多观众不一定记住越多

PPT设计四原则

左对齐、右对齐、中间对齐

对齐

对比

对比制造重点
要么完全一样，要么完全不同。

相关的内容尽量在一起
无关的东西尽量分开

聚拢

统一

一致的風格、一致的排版
一致的字体、一致的配色

PPT设计四原则-对齐

设计四原则1

对齐

这个就是左对齐吧

左对齐
左对齐
左对齐
左对齐
左对齐

这个就是中间对齐吧

中间对齐
中间对齐
中间对齐
中间对齐
中间对齐


这个就是右对齐吧

右对齐
右对齐
右对齐
右对齐
右对齐


PPT设计四原则-对比

设计四原则2

对比




大小



颜色



形状



深浅



距离

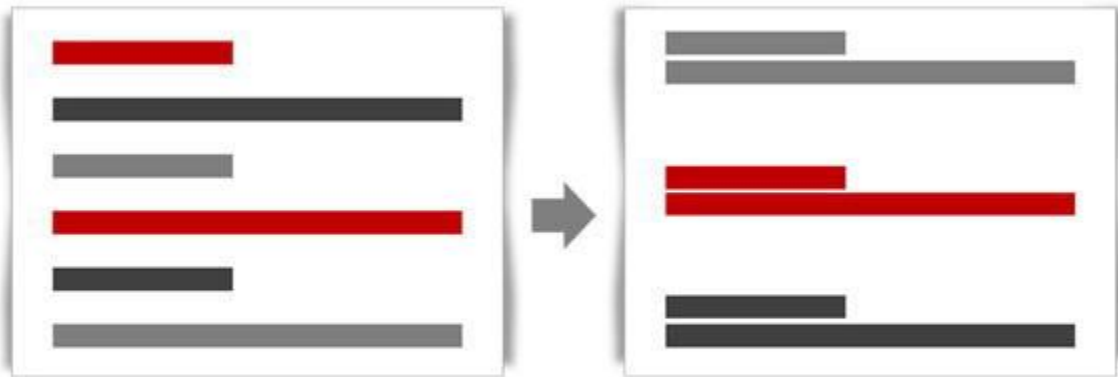
对比制造重点

要么完全一样，要么完全不同

PPT设计四原则-聚拢

设计四原则3

聚拢



相关的东西尽量在一起

无关的东西尽量分开

中国风

■ 含义

中国风，即在歌曲中加入中国古代一些典故作为创作背景，用现代的音乐唱出古典的味道，唱法多样。曲风偏向传统的东方演奏，加入的是一些东方乐器，通曲音调婉转，回环，有一种传统东方的美感。

■ 现代与古典的结合

周杰伦的《东风破》是现代流行中国风与古典中国风的分水岭，因为它完全符合“三古三新”标准，是融合古典曲风与西洋曲风的产物。其他之前产生的作品，还是一种近似古风形态，一种探索怀旧的尝试（如《后窗》、《十面埋伏》、《双截棍》等）

■ 言辞简约，注重意境的表达

中国风词风注重语言的简洁，精炼及语境的意用，用一些诗词文的化用，通如比喻，借代等来以表现曲的意境，如《公公偏头痛》、《红尘客栈》等。

中国风

中国风，即在歌曲中加入中国古代一些典故作为创作背景，用现代的音乐唱出古典的味道，唱法多样。曲风偏向传统的东方演奏，加入的是一些东方乐器，通曲音调婉转，回环，有一种传统东方的美感。周杰伦的《东风破》是现代流行中国风与古典中国风的分水岭，因为它完全符合“三古三新”标准，是融合古典曲风与西洋曲风的产物。其他之前产生的作品，还是一种近似古风形态，一种探索怀旧的尝试（如《后窗》、《十面埋伏》、《双截棍》等）；中国风词风注重语言的简洁，精炼及语境的意用，用一些诗词文的化用，通过汉语的一些修辞手法，如比喻，借代等来以表现曲的意境，如《公公偏头痛》、《红尘客栈》等。

PPT设计步骤

位于中国西北部的新疆南部
中国面积最大的内陆盆地
处于天山和昆仑山、阿尔金山之间
东西长1500公里南北宽约600公里
面积达53万平方公里，海拔高度在800至1300米之间
地势西高东低，盆地的中部是著名的塔克拉玛干沙漠

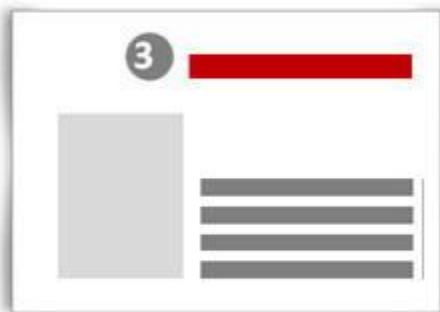
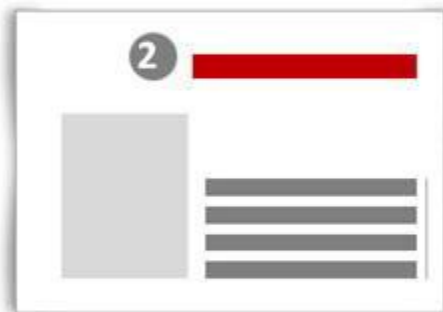
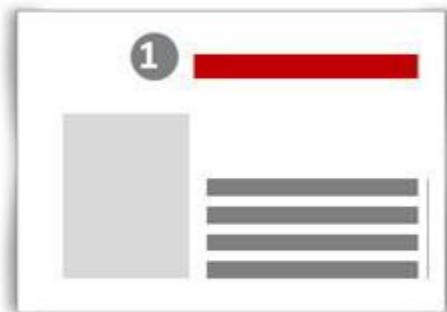


中国面积最大的内陆盆地

- 位置** 位于中国西北部的新疆南部,处于天山和昆仑山、阿尔金山之间
- 面积** 东西长1500公里南北宽约600公里,面积达53万平方公里，海拔高度在800至1300米之间
- 特征** 地势西高东低，盆地的中部是著名的塔克拉玛干沙漠

PPT设计四原则-重复

设计四原则4
重复



一致的风格
一致的字体

一致的排版
一致的配色

PPT设计步骤

深思熟虑

明确目的

为什么我要做这个PPT?

分析观众

观众是谁?

观众想要听什么?

观众怎样才能更多更好的记住我的展示?

确定形式及内容

根据前面的问题

确定展示的内容、形式、风格等

PPT设计步骤

纸上谈兵

这些都是在纸上完成完成这些之后才开始动手做PPT

解读内容 → 收集材料 → 组织思路 → 构建结构图 →

分配内容 → 提炼文案

构建结构图 梳理清整个PPT逻辑主线

分配内容 按重要和复杂程度分配内容页面

提炼文案 一语中的，简洁有趣

PPT设计步骤

视觉呈现

准备把无趣的文字变成精美的PPT吧

制作封面 → 目录导航 → 美化排版 → 配图 → 检查修改

PPT的组成

封面	目录 1. _____ 2. _____ 3. _____	1
内容1 	2	内容2 
3	内容3 PPT的基本结构由封面，目录，转场，内容，结尾组成。	结尾

PPT设计步骤

- 1 从头到尾播放一次，看有无错别字、版面错误
- 2 调整排版、配色、配图等，使风格一致
- 3 试着对着PPT演讲，纠正逻辑不顺的地方
- 4 根据演讲需要添加动画，嵌入或保存字体

PPT基本操作快捷键

Ctrl + C

复制

Ctrl + V

粘贴

Ctrl + Z

撤销

Ctrl + Y

恢复

Ctrl + A

全选

Ctrl + S

保存

Ctrl + X

剪切

Ctrl + B

加粗

按住Ctrl + 拖动鼠标

02

PART 03

第二部分

案例分享

神奇的渐隐字效果





你瞅啥

沃兹基索德 × 嘉文钱 · 可能会办的大型演唱会

自由之路

技巧演示

PPT撕裂字



快闪视频





PPT撕裂字

第一步——插入文本

插入文本框，输入文字“雷”（字体建议使用较粗的字体，案例演示使用的是思源黑体）。

第二步——任意多边形绘制

在【插入】菜单中，【形状】选择【任意多边形】，鼠标左键进行点选绘制；

将设置好的文本与任意多边形复制一份。

第三步——撕裂效果制作

先选中文本，再按 **Ctrl** 键，选中绘制好的形状；

在【格式】菜单下，【合并形状】选择【相交】；

接着，选中之前复制的文本与形状（顺序与刚才相同）；

在【格式】菜单下，【合并形状】选择【剪除】

最后，我们将制作好的撕裂效果摆放位置就可以了。

雷

CONTENT

LEARN OFFICE AND WORK BETTER



TEXT HERE



TEXT HERE



TEXT HERE



TEXT HERE



什么？这个割裂的「5」是怎么做出来的？很简单，通过【合并形状】-【相交】将文本框里的文字转变为形状格式，复制出 5 个，再分别和五个平行四边形合并形状-相交，最后调整一下五个形状的位置就可以啦！

玩转PPT

玩转PPT



快闪视频设计技巧

切换方
式改变

背景音乐的
收集和应用

文字创
意动画

让我们先来感受一下！

快闪视频设计技巧

1. 页面的切换时长一般为0.2—0.5秒之间，当然，具体是多少，根据音乐节奏来确定。
2. 页内元素的动画时长，一般也在0.15—0.3秒之间，如果想要延缓页面节奏，可以稍微调整的更长一点。
3. 背景音乐的选择很重要，推荐几个还不错的 BGM 背景音乐。

Canblaster – Totem

Para One – Pulsar

Marble Players – Marble Anthem

另外，用 PPT 来制作快闪视频，最简单的方法，是原封不动的模仿，比如，你相模仿苹果那个案例，就把它每页的内容的和动画效果都记下来，然后，挨个地去套用即可。

被**90%**的人忽略的神技

多文字排版！

XXX大图书馆

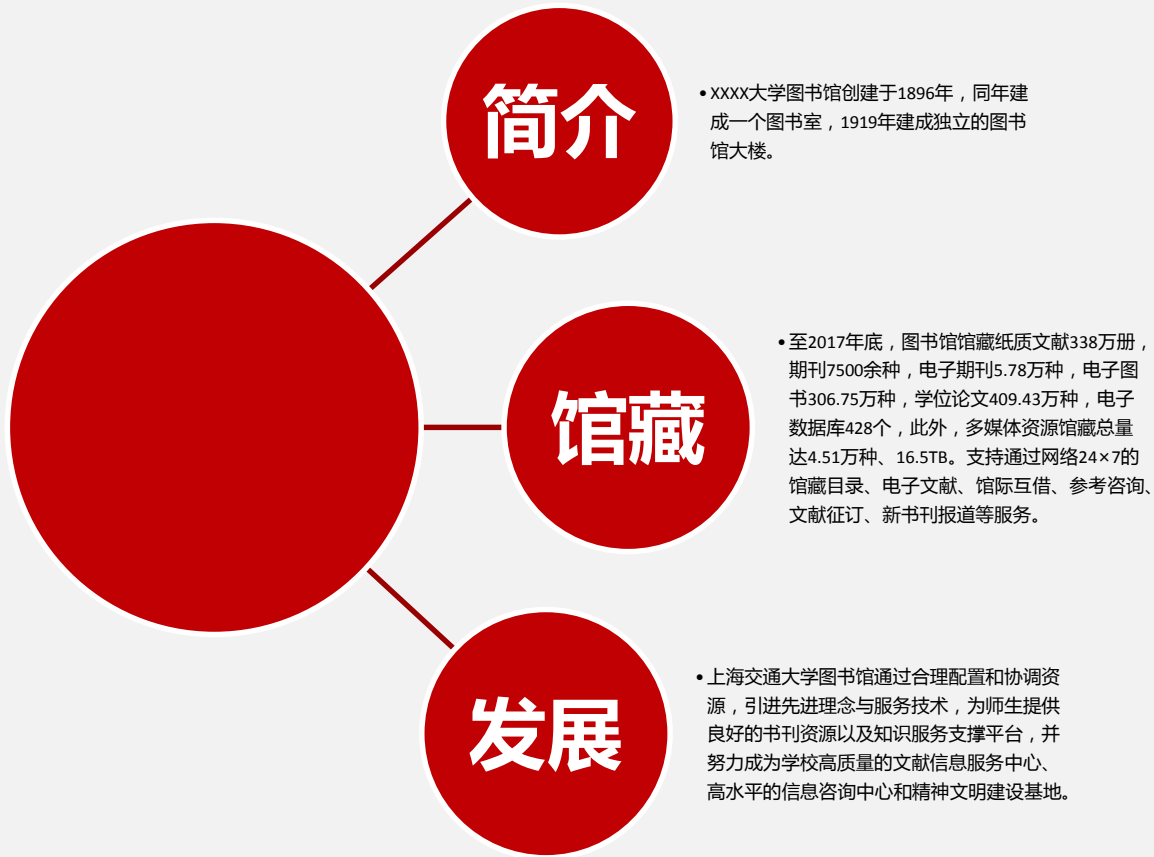
上海交通大学图书馆创建于1896年，同年建成一个图书室，1919年建成独立的图书馆大楼。

至2017年底，图书馆馆藏纸质文献338万册，期刊7500余种，电子期刊5.78万种，电子图书306.75万种，学位论文409.43万种，电子数据库428个，此外，多媒体资源馆藏总量达4.51万种、16.5TB。支持通过网络24×7的馆藏目录、电子文献、馆际互借、参考咨询、文献征订、新书刊报道等服务上海交通大学图书馆通过合理配置和协调资源，引进先进理念与服务技术，为师生提供良好的书刊资源以及知识服务支撑平台，并努力成为学校高质量的文献信息服务中心、高水平的信息咨询中心和精神文明建设基地。

XXX大学图书馆创建于1896年，同年建成一个图书室，1919年建成独立的图书馆大楼。

至2017年底，图书馆馆藏纸质文献338万册，期刊7500余种，电子期刊5.78万种，电子图书306.75万种，学位论文409.43万种，电子数据库428个，此外，多媒体资源馆藏总量达4.51万种、16.5TB。支持通过网络24×7的馆藏目录、电子文献、馆际互借、参考咨询、文献征订、新书刊报道等服务。

上海交通大学图书馆通过合理配置和协调资源，引进先进理念与服务技术，为师生提供良好的书刊资源以及知识服务支撑平台，并努力成为学校高质量的文献信息服务中心、高水平的信息咨询中心和精神文明建设基地。



• XXXX大学图书馆创建于1896年，同年建成一个图书室，1919年建成独立的图书馆大楼。

简介

• 至2017年底，图书馆馆藏纸质文献338万册，期刊7500余种，电子期刊5.78万种，电子图书306.75万种，学位论文409.43万种，电子数据库428个，此外，多媒体资源馆藏总量达4.51万种、16.5TB。支持通过网络24×7的馆藏目录、电子文献、馆际互借、参考咨询、文献征订、新书刊报道等服务。

馆藏

• 上海交通大学图书馆通过合理配置和协调资源，引进先进理念与服务技术，为师生提供良好的书刊资源以及知识服务支撑平台，并努力成为学校高质量的文献信息服务中心、高水平的信息咨询中心和精神文明建设基地。

发展

简介

- XXXX大学图书馆创建于1896年，同年建成一个图书室，1919年建成独立的图书馆大楼。

馆藏

- 至2017年底，图书馆馆藏纸质文献338万册，期刊7500余种，电子期刊5.78万种，电子图书306.75万种，学位论文409.43万种，电子数据库428个，此外，多媒体资源馆藏总量达4.51万种、16.5TB。支持通过网络24×7的馆藏目录、电子文献、馆际互借、参考咨询、文献征订、新书刊报道等服务。

发展

- 上海交通大学图书馆通过合理配置和协调资源，引进先进理念与服务技术，为师生提供良好的书刊资源以及知识服务支撑平台，并努力成为学校高质量的文献信息服务中心、高水平的信息咨询中心和精神文明建设基地。


习惯一：积极主动

习惯五：不断更
新

习惯二：以终为
始

习惯四：双赢思
维

习惯三：要事第
一



有效利用工具

PPT美化大师

iSlide插件

OK插件

PA口袋动画



42%

TEXT HERE

Supporting text here

云文字制作技巧



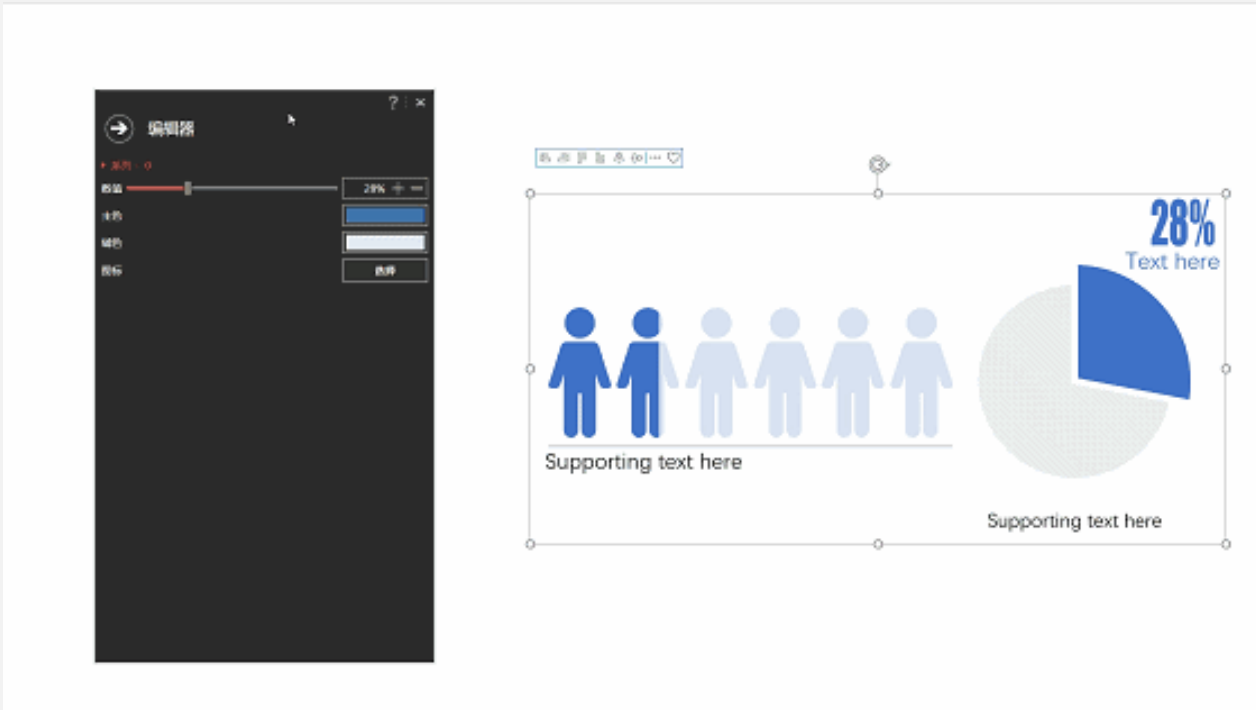
一切皆可改变

神器一

TAGUL

tagul.com







矩阵布局

当前没有选中的形状，你需要选择一个或者多个形状才能操作！


- 当选中一个形状的时候可以进行布局复制；
- 当多个形状的时候，可以进行布局排列。

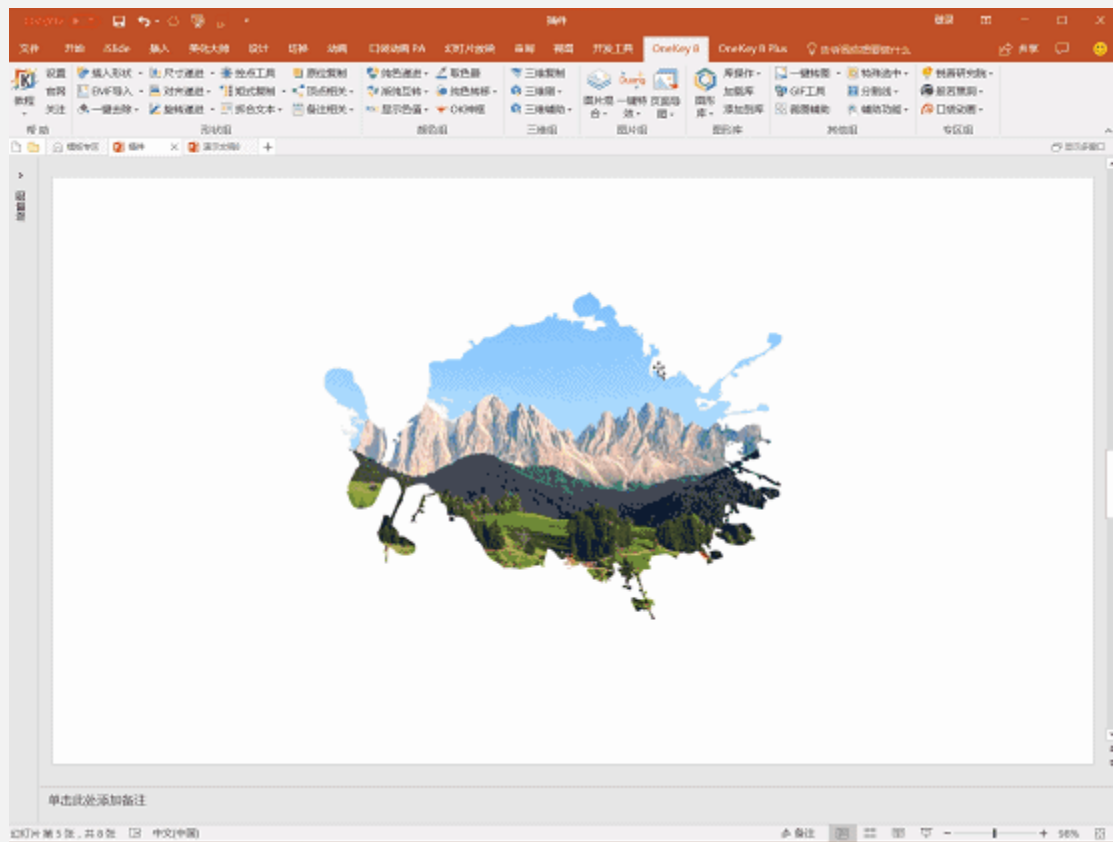
裁剪图片

图片宽度 + -

图片高度 + -

裁剪单位





高手三步曲

第一步：熟悉软件

第二步：平时多看高手的作品

第三步：积累好的PPT的设计素材

互动问答环节

- 1、如何进入软件通网站？
- 2、个人网络空间的作用？
- 3、软件通是否支持移动端的使用？
- 4、软件通数据库是关于哪方面的技能？
- 5、软件通的适用人群？
- 6、软件通课程内容的特点？
- 7、你觉得通过今天学习有哪些收获或疑问？

软件通微信公众号



公司名称：中新金桥信息技术（北京）有限公司

联系人：

电话：010-82783021

手机：

客服电话：010-82783029

公司网址：www.zxjq.com.cn

教学网址：www.softtone.cn

公司地址：北京市海淀区西三旗建材城西路31号B座四层西区

03

PART 03

第三部分

软件通解决方案

 简 介

“软件通”是以构建支撑终身教育和个性化学习的数字化教育服务体系为己任，致力于为教育信息化研发海量优质、自主知识产权的数字教育资源，并面向职业应用提供全面的数字化教育教学在线解决方案。通过视频讲解（知识点+实例）快速学习和精通掌握各院系、各学科主流计算机软件操作技能。是国内具有领先地位的实践、技能、应用型学习资源库。



快速导航

金桥大赛

关于我们

心

课程分类 院系分类 职业分类 软件分类

商务管理

高效办公 产品设计 系统运维

软件研发

编程语言 移动开发 Web开发 数据库技术

文化创意

三维设计 平面设计 影视后期设计

IT技术

人工智能 虚拟现实 大数据

工程设计

建筑设计 室内设计 工业设计

更多 >

A.I TECH

人工智能

PYTHON 课程

It seems that Christmas time is here once again, and it is time again to bring in the New Year.
We wish the merriest of Christmas to you and your loved ones, and we wish you happiness and prosperity in the year ahead.
the merriest of Christmas to you and your loved ones, and we wish you happiness

推荐

最新

HOT



Photoshop CC 产品包装设计实例大

HOT



Swift 3.0 编程语言

HOT



Maya 2018 运动图形高级教程

HOT



Flutter V0.5 Boss声

课程体系



商业类课程

帮助学习者掌握基本业务处理、项目管理、营销活动中所需要的软件技能。包括办公自动化、项目管理、数据处理等系列软件的操作技能。



创意类课程

由各行业专家、央视合作的特效团队联合打造，确保高品质的教学质量，从而充分满足对平面设计、三维设计、工业设计、影视、摄影等各类兴趣爱好者的职业发展需求。

技术类课程

技术类课程包括了程序开发及大数据等新兴技术，由国内资深教授、海外资深工程师联合打造。



商业系列课程



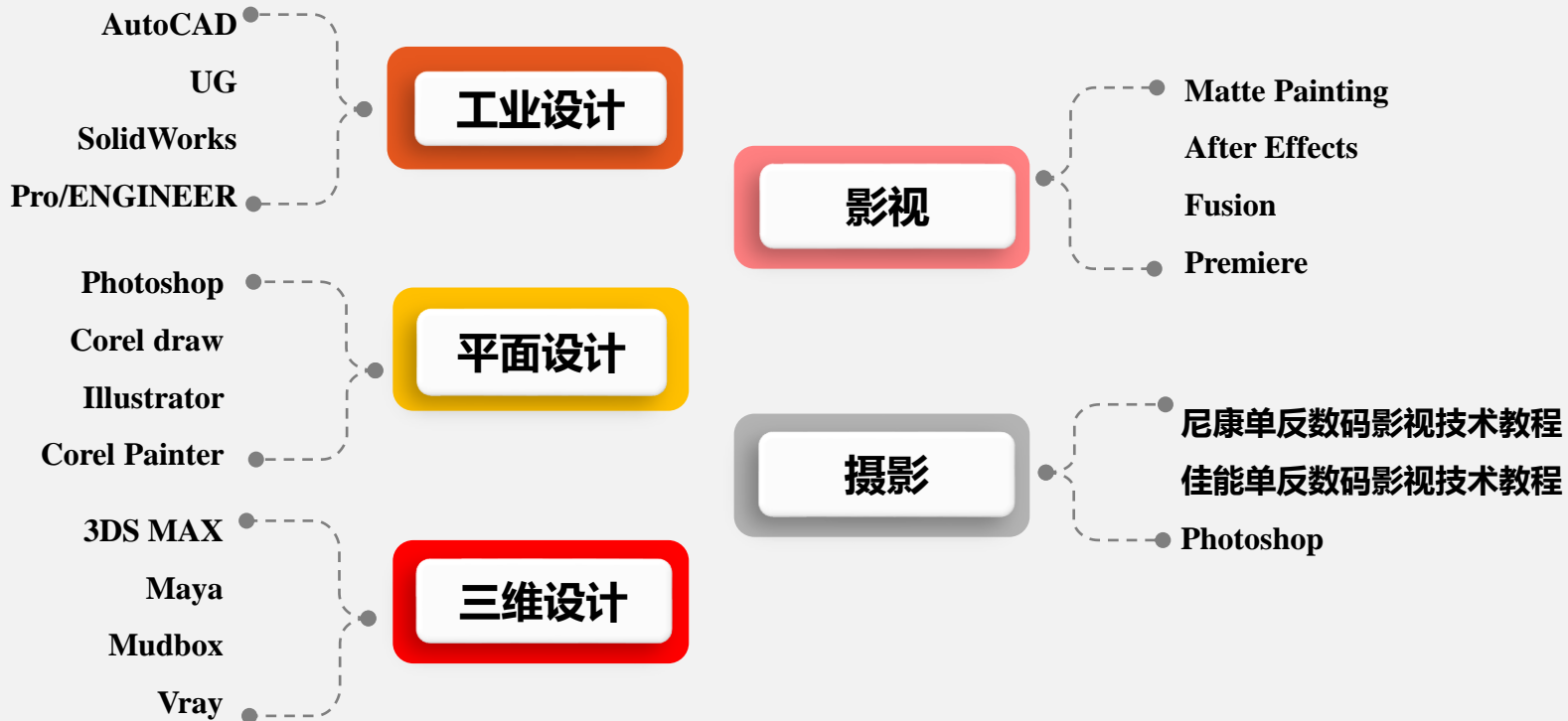
内容

课程包括Office办公软件、MindManager、Matlab、PowerPoint、Project、Visio、SPSS、3DS MAX等软件的教学视频

作用


- 帮助从业人员掌握办公自动化基本业务处理方法。
- 有针对性地提高企业管理人员的管理能力。
- 帮助市场营销人员提高数据处理和分析能力。
- 帮助项目负责人准确高效完成项目。

创意系列课程



适用人群及专业：影视相关专业、影视后期制作工作人员、美术类专业、广告设计师、服装设计师、印刷人员、测绘工程师、机械工程师、建筑工程师、家具设计师、推销展销人员、出版物发行员、编辑、播音主持、行政人员、广播影视工程师、服装设计、室内装饰师、造型设计、机械设计、电路设计、建筑设计、包装设计、广告设计、摄影爱好者等相关人员。

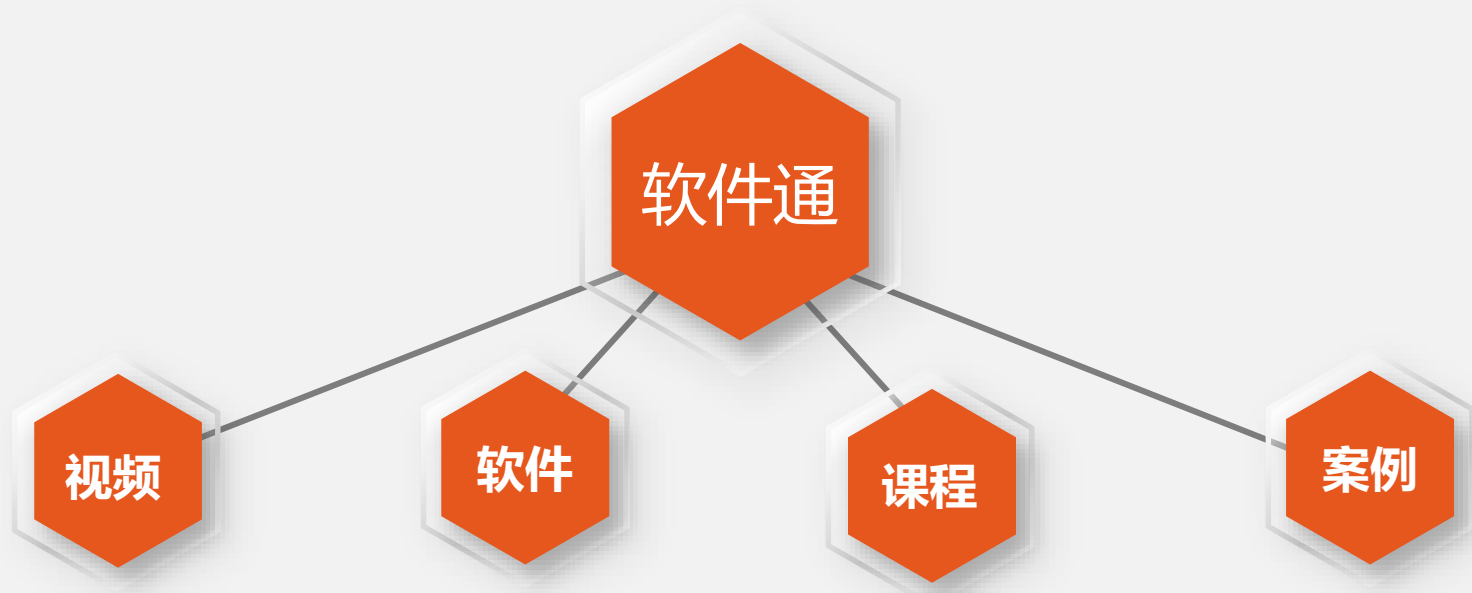
技术系列课程



课程主要包括：

Windows、Linux、Android、HIS、C/C++、Java、VC、C#、
 Visual basic、Delphi、Oracle、SQL Server等语言，WEB
 开发类如PHP、Asp.net、JSP、PHP、Flash、
 Dreamweaver、MATLAB、SPSS和Eviews 等课程。

软件通视频库资源内容



视频总数近50000个

视频是最小单元，采用MP4格式flash播放器即可播放，每个视频5分钟左右，对应一个知识点或技能操作点。

150余种（含多版本）

以软件加版本划分的视频集合。软件中包含课程和案例视频，可以根据学习需要自由挑选组织学习内容和进度。

300套

课程包含基础课程和案例课程。基础课程采用循序渐进的方式，一步一步教您软件的各个功能和具体操作，熟练掌握软件的基本使用方法。

159套

案例课程是软件应用实例的视频集合。软件通收录了大量丰富的实操案例，涉及各个行业的实际应用，方便您随时搜索参考。

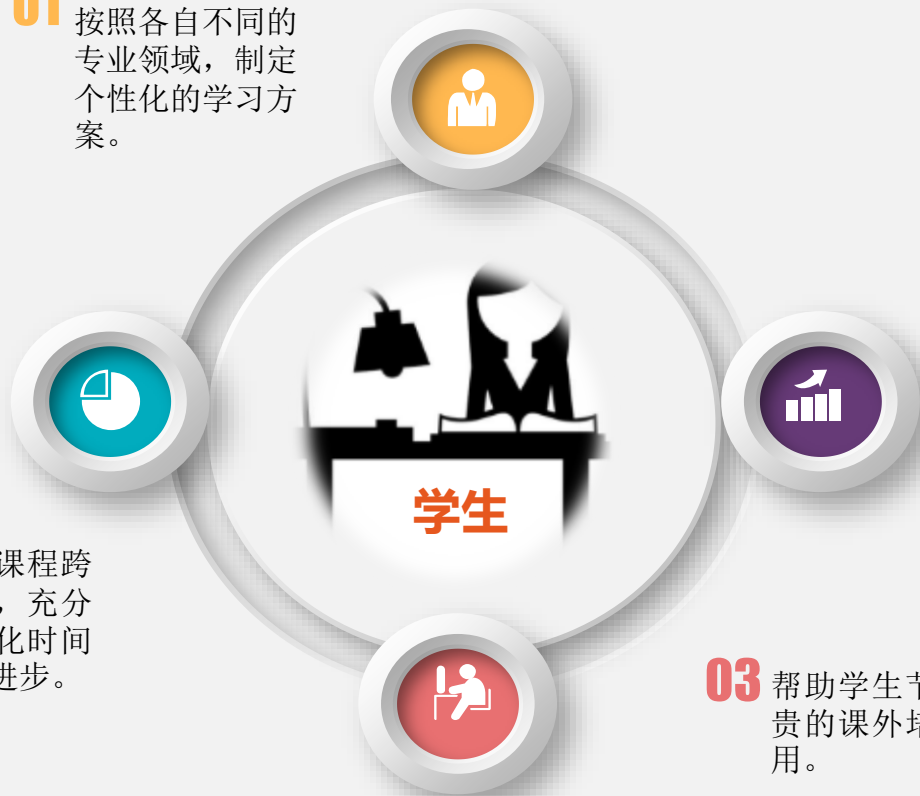
产品价值

01 按照各自不同的专业领域，制定个性化的学习方案。

02 IT前沿技术、企业级案例课程，帮助学生熟练掌握求职必备的IT技能，增强就业竞争力。

03 帮助学生节省昂贵的课外培训费用。

04 支持所有课程跨平台访问，充分利用碎片化时间收获更多进步。



第三部分

功能介绍

1

系统功能—分类导航

课程
分类

院系
分类

软件
分类

职业
分类

--分类导航--

“软件通v4.0”采用多样化导航菜单样式，多种导航菜单样式在课程选择中带来了更多方便，使读者在进行课程筛选时更为便捷，能够快速定位到自己想要学习的课程。

系统中不仅保留了原始14大分类软件导航体系，并且增加了按照各类学院相关软件课程分类和职业、职场应用领域课程分类，让学习者可以通过不同场景进行选择学习。



三维设计



分类

- 全部
- 办公自动化**
- 工业设计
- 计算机程序语言
- 计算机基础
- 计算机数据库语言
- 平面设计
- 全民学电脑
- 三维设计
- 数据处理
- 网络程序语言
- 网页网站设计
- 系统开发
- 影视后期
- 多媒体设计
- 网络安全
- 人工智能
- 等级考试

课程

- 全部**
- Access(4)
- Axure(1)
- Excel(10)
- Keynote(1)
- MindManager(2)
- Office(4)
- OneNote(1)
- Outlook(1)
- Powerpoint(6)
- Project(3)
- Publisher(1)
- Storyline(1)
- Visio(3)
- Word(7)
- 钉钉(1)
- 金蝶 KIS(1)
- 五笔(1)
- 用友(1)

类别

- 全部**
- 标准课程
- 案例课程

职业分类

PHP 开发工程师

软件测试工程师

.NET 开发工程师

Java 开发工程师

嵌入式开发工程师



办公/文员/财务
OFFICE / CLERK / FINANCE



平面/UI设计师
GRAPHIC / UI DESIGNER



装潢装饰设计师
INTERIOR DESIGNER



工业/建筑设计师
INDUSTRIAL / ARCHITECTURAL DESIGNER



运维工程师
OPERATION ENGINEER



移动开发工程师
MOBILE DEVELOPMENT ENGINEER



Web 前端工程师
WEB FRONT-END ENGINEER



游戏/动漫工程师
GAME / ANIME ENGINEER

职业分类





--资源检索--

系统采用SQL全文检索方式服务，读者可以根据任意词、字、字母、等内容进行检索，检索结果为“课程”“视频”“软件所在分类”，读者可根据目标进行选择学习。

“软件通v4.0”系统中每门课程均由专业的讲师按照教学内容进行精心组织与设计，提供专业的课程学习体验，课程不仅可以进行视频学习，而且新增了辅助学习功能包含课程大纲、收藏、分享、笔记、答疑、素材、等元素，学习者可以根据讲师设计的素材文件进行模拟练习，最终达到掌握软件操作技能的目标。

学习者也可以对课程进行浏览、收藏、分享、笔记等操作，在学习过程中不仅增加了乐趣，还可以进行学习者之间的相互交流分享等，实现在线答疑交互、交流功能，便于学习者对学习内容的理解与掌握。



课程详情介绍

课程体系导航 > 学历课程体系 > 职业课程体系 > 软件分类导航 > 金桥大赛

首页 / 工程设计 / Corel Painter 2016 数字彩绘课程 /

Corel Painter 2016 数字彩绘课程

讲师：范凤娟

Painter是电脑绘画界中最优秀的绘画软件之一。作为一款专业的绘画软件，Painter不但具有其他软件与众不同的特点，它始终坚持以数字绘画保持自己的特色。是网络产品中的佼佼者，获得众多用户与设计师的青睐。

开始学习

课程ID: 11-01-54

目录 素材 课件 笔记 答疑

讲师提示

课程信息页，可以了解课程基本介绍、作者、等信息；

<p>目录 素材 课件 笔记 答疑</p> <ul style="list-style-type: none"> 第一章 初识Painter 第二章 菜单介绍 <li style="color: red;">第三章 工具箱使用 第四章 画笔的使用 第五章 画笔的调整 第六章 颜色的应用 	<p>范凤娟</p> <p>讲师介绍</p> <p>专业平面设计师，平面艺术高级讲师。拥有10年的平面设计经验。精通平面设计软件Photoshop、Coreldraw、Illustrator、Freehand以及排版软件PageMaker、Indesign、飞腾、蒙泰等。</p> <p>老师告诉你学到什么？</p> <ol style="list-style-type: none"> 1. Patter制作素描画 2. Patter制作水彩画 3. Patter制作油画 4. Patter制作漫画 	<p>该老师其他课程：</p> <ul style="list-style-type: none"> Photoshop CS6 影楼数码后期实例 Illustrator CC 平面实例课程 Illustrator CC 标准课程 <li style="background-color: yellow;">Photoshop CS6 标准课程 Photoshop CC 调色实例 Coreldraw X7 标准课程第二版 Photoshop CS6 艺术文字实例 <li style="background-color: yellow;">Photoshop CC 标准课程
---	--	--

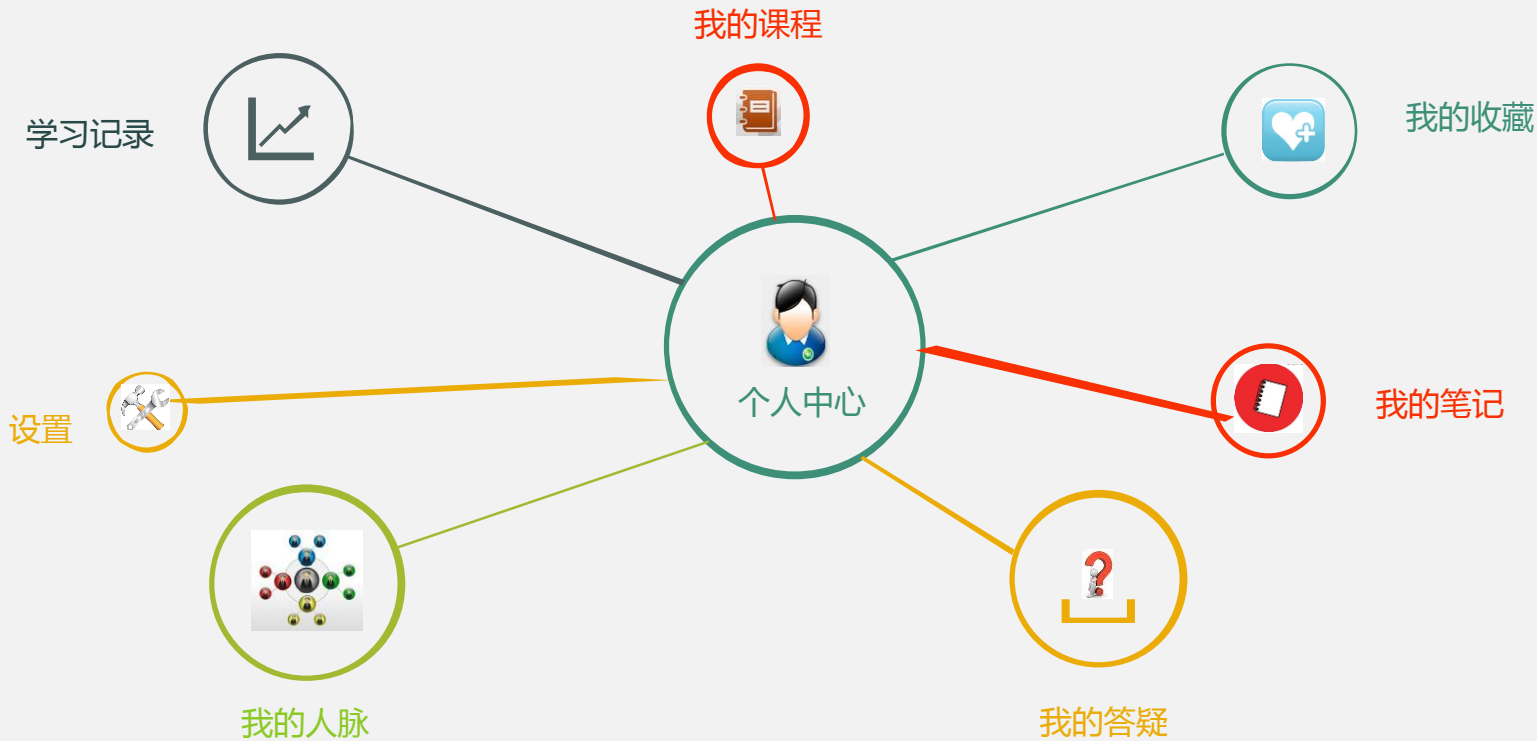
系统特点



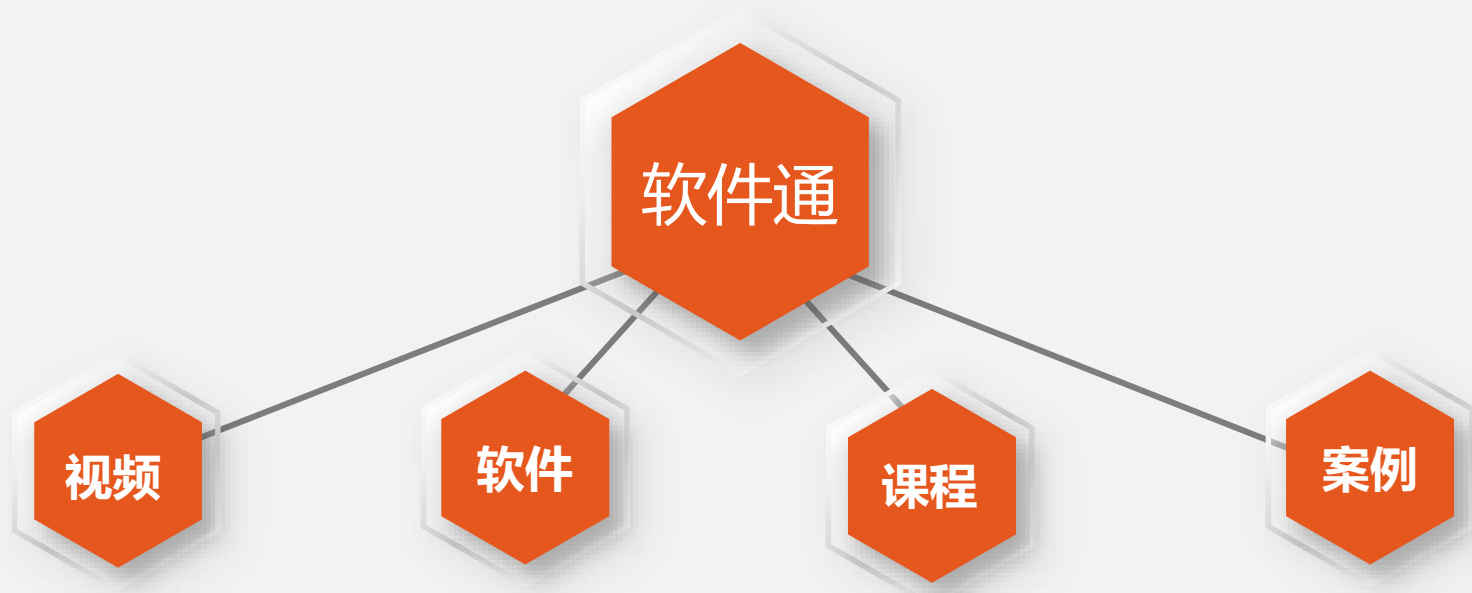
个人端功能

1

系统功能—个人端



软件通视频库资源内容



视频总数近50000个

视频是最小单元，采用MP4格式flash播放器即可播放，每个视频5分钟左右，对应一个知识点或技能操作点。

150余种（含多版本）

以软件加版本划分的视频集合。软件中包含课程和案例视频，可以根据学习需要自由挑选组织学习内容和进度。

300套

课程包含基础课程和案例课程。基础课程采用循序渐进的方式，一步一步教您软件的各个功能和具体操作，熟练掌握软件的基本使用方法。

159套

案例课程是软件应用实例的视频集合。软件通收录了大量丰富的实操案例，涉及各个行业的实际应用，方便您随时搜索参考。

软件通适用人群



学生



教师



兴趣爱好者



所有相关从业人员



零基础学员

软件通是一种在线视频学习模式，它是通过在网上建立教育平台，学员应用网络进行在线学习的一种方式，它不受时间、地点、空间的限制，无论哪类人群都可以快速定位自己的学习目标，相较于传统教学模式，它具有无可比拟的优势。

跨平台同步学习

我们的技术特色

Our technical characteristics



iPhone 及 iPad 应用开发



安卓手机及平板应用开发



Windows手机及平板应用开发

支持移动终端学习，充分利用碎片化学习时间，使产品利用率最大化，并可跨平台同步学习信息。

如何登录“软件通”**免费享受** 上万门视频资源课程

- 1、登录图书馆官方网站
- 2、数字资源/电子资源
- 3、找到软件通点击进入网站学习

04

PART 04




第四部分

关于我们

部分合作单位



公司资质



关于我们

中新金桥是北京市认证的高新技术企业及双软企业,通过了 IS09001质量体系认证。中新金桥致力于成为国内一流的数字内容产品及技术服务解决方案提供商。公司拥有一批行业资深专家及技术人员,在国内同类企业行列中占据着领军地位。

中新金桥将继续发扬与近千家客户多年的合作优势,引入全新的理念和技术,为广大客户提供更多优质的产品和更全面的服务。

出版行业

参与“国家数字复合出版工程”、“中华字库工程”、“中国共产党思想理论资源数据库工程”等国家工程
承担行业多项标准起草,如:数字内容资源加工和数据处理(10项),音视频数字化加工标准(2项)
新闻出版行业“专业数字内容资源知识服务试点工作技术支持单位”

承接超过70%的专业出版社数字内容资源建设

国家新闻出版广电总局中央文化企业数字化转型推荐技术单位

教育行业

国内唯一一家集计算机教学微课程与教学管理为一体的公司

计算机辅助教学系统全国超过1000家教育类使用单位

联系方式

公司名称：中新金桥信息技术（北京）有限公司

联系人：郝丽红

电 话：010-82783021

手 机：15101199727

客服电话：010-82783029

公司网址：www.zxjq.com.cn

教学网址：www.softtone.cn

公司地址：北京市海淀区西三旗建材城西路31号B座四层西区



欢迎观看 感谢聆听

领先的数字内容及知识服务解决方案提供商！
立足中国，为全球用户提供一流的在线职业教育解决方案！